



ТЕРРИТОРИАЛЬНЫЙ ОРГАН
ФЕДЕРАЛЬНОЙ СЛУЖБЫ
ГОСУДАРСТВЕННОЙ СТАТИСТИКИ
ПО РЕСПУБЛИКЕ МАРИЙ ЭЛ

ОПЕРАТИВНЫЕ ПОКАЗАТЕЛИ ПО ИНВЕСТИЦИЯМ В НЕФИНАНСОВЫЕ АКТИВЫ ПО РЕСПУБЛИКЕ МАРИЙ ЭЛ

Январь – декабрь 2023 года

СОДЕРЖАНИЕ

Инвестиции в основной капитал	3
Динамика инвестиций в основной капитал	4
Видовая структура инвестиций по основным фондам	5
Видовая структура инвестиций	6
Инвестиции в основной капитал по источникам финансирования	7
Удельный вес инвестиций в основной капитал в общем объеме по видам экономической деятельности	8
Инвестиции в основной капитал по городским округам и муниципальным районам	9

ИНВЕСТИЦИИ В ОСНОВНОЙ КАПИТАЛ

по полному кругу хозяйствующих субъектов

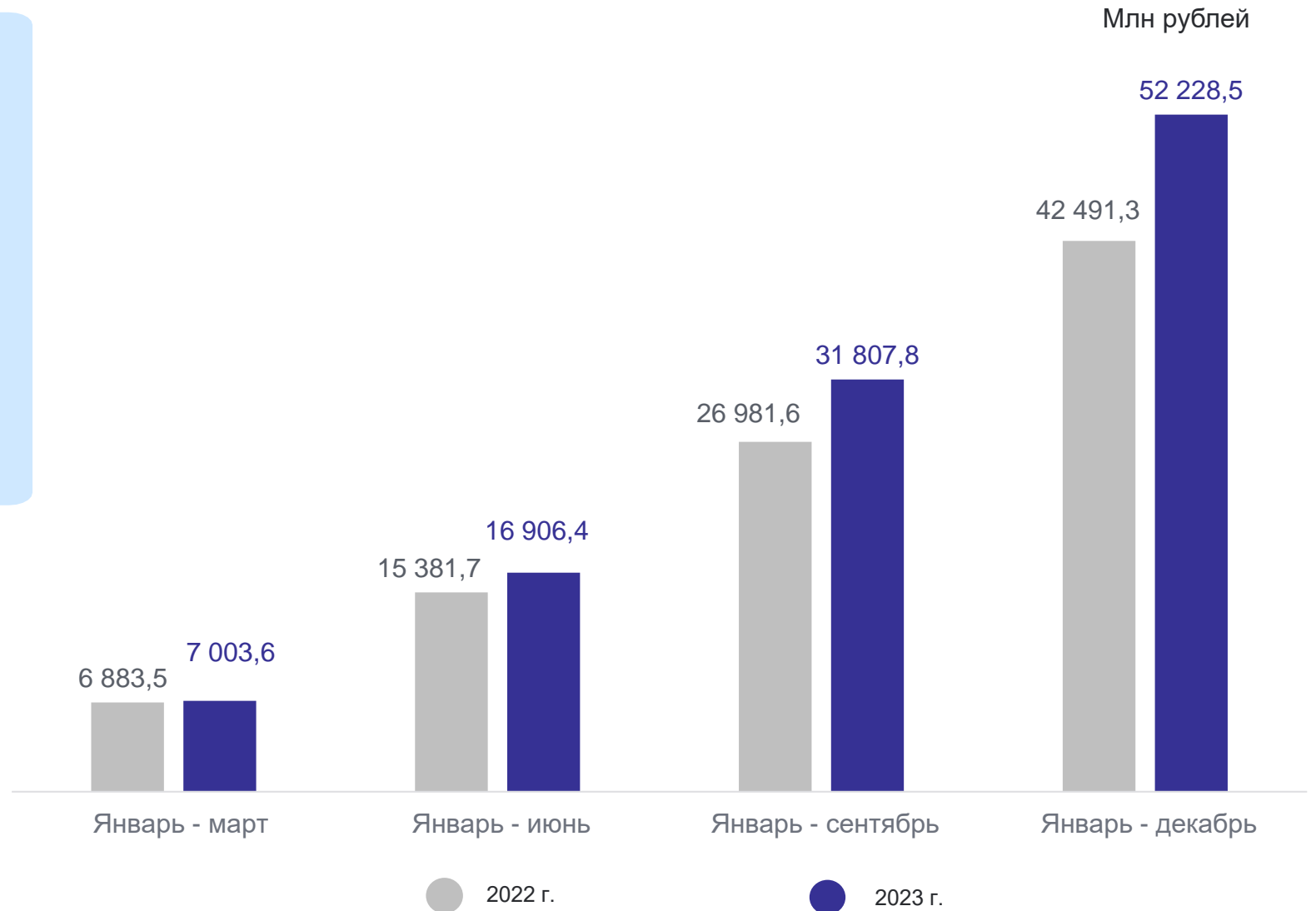
МАРИСТАТ

Январь – декабрь 2023 года

52 228,5 млн рублей

↑ 114,1% В сопоставимых ценах к 2022 г.

77 683,8 В расчете на душу населения, рублей



ДИНАМИКА ИНВЕСТИЦИЙ В ОСНОВНОЙ КАПИТАЛ

к соответствующему периоду предыдущего года, % (в сопоставимых ценах)

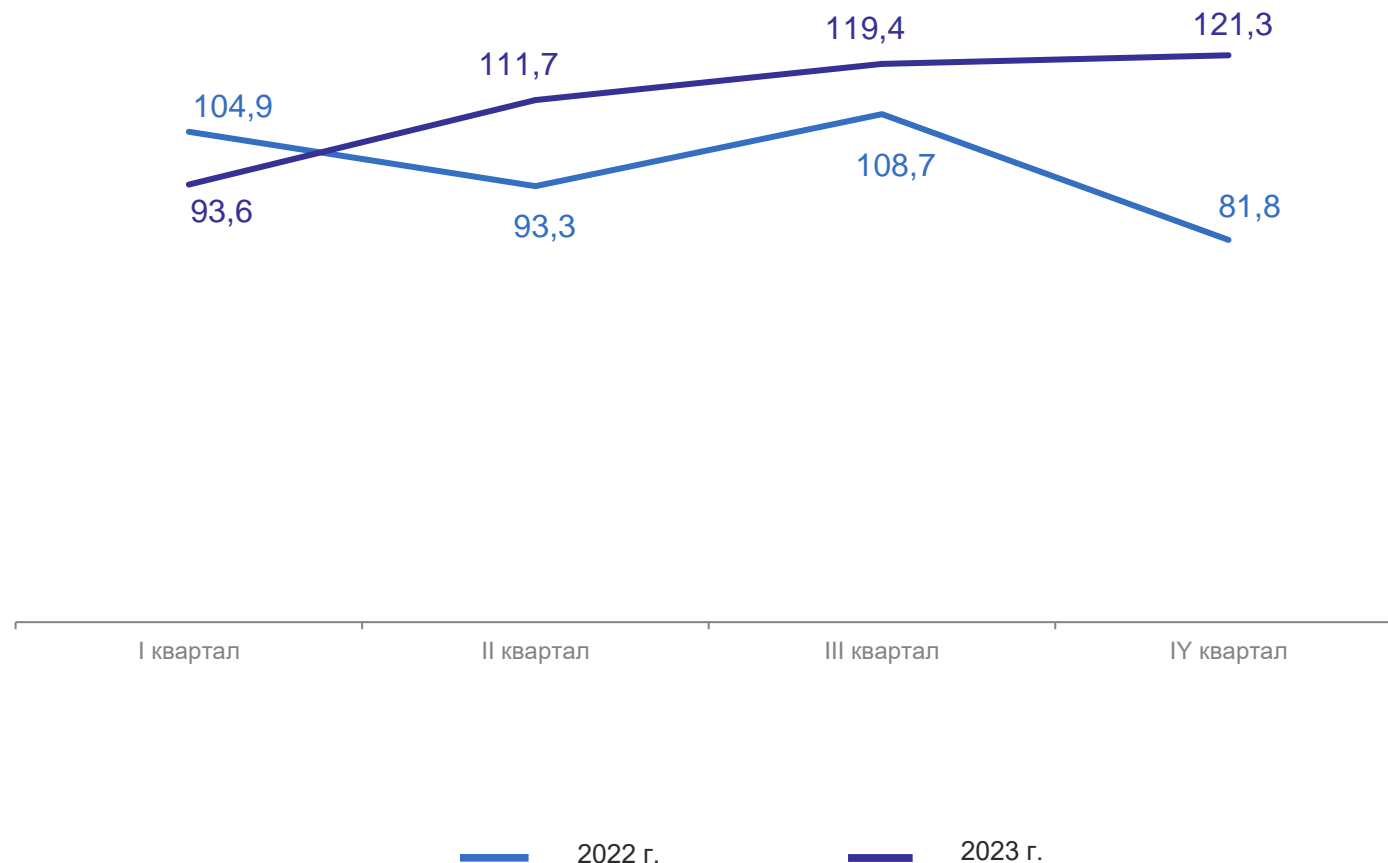
МАРИСТАТ

Январь – декабрь 2023 года

↑ 114,1% По полному кругу хозяйствующих субъектов

↑ 117,2% Без субъектов малого предпринимательства и объема инвестиций, не наблюдаемых прямыми статистическими методами

По полному кругу хозяйствующих субъектов



ВИДОВАЯ СТРУКТУРА ИНВЕСТИЦИЙ ПО ОСНОВНЫМ ФОНДАМ

по полному кругу хозяйствующих субъектов, млн рублей

МАРИСТАТ

Январь – декабрь 2022 г.

Январь – декабрь 2023 г.



ВИДОВАЯ СТРУКТУРА ИНВЕСТИЦИЙ, в % к итогу

Январь – декабрь 2023 года

МАРИСТАТ

Инвестиции в основной капитал

(по полному кругу хозяйствующих субъектов)



- Машины, оборудование, транспортные средства, хозяйственный инвентарь и другие объекты
- Здания (кроме жилых) и сооружения
- Жилые здания и помещения
- Объекты интеллектуальной собственности
- Прочие инвестиции

Инвестиции в произведенные нефинансовые активы

(без субъектов малого предпринимательства и объема инвестиций, не наблюдаемых прямыми статистическими методами)



- Затраты на приобретение контрактов, договоров аренды, лицензий, деловой репутации организации ("гудвилла"), деловых связей (маркетинговых активов)
- Затраты на приобретение земли и объектов природопользования

ИНВЕСТИЦИИ В ОСНОВНОЙ КАПИТАЛ ПО ИСТОЧНИКАМ ФИНАНСИРОВАНИЯ*

МАРИСТАТ

Всего, млн руб.

31 807,8

В том числе

14 162,2

за счет собственных средств

17 645,6

за счет привлеченных средств

Структура инвестиций в основной капитал, освоенных за счет привлеченных средств (в % к итогу)



- Средства бюджетов всех уровней
- Кредиты банков
- Заемные средства
- Средства внебюджетных фондов
- Прочие

Структура инвестиций в основной капитал, освоенных за счет бюджетных средств (в % к итогу)



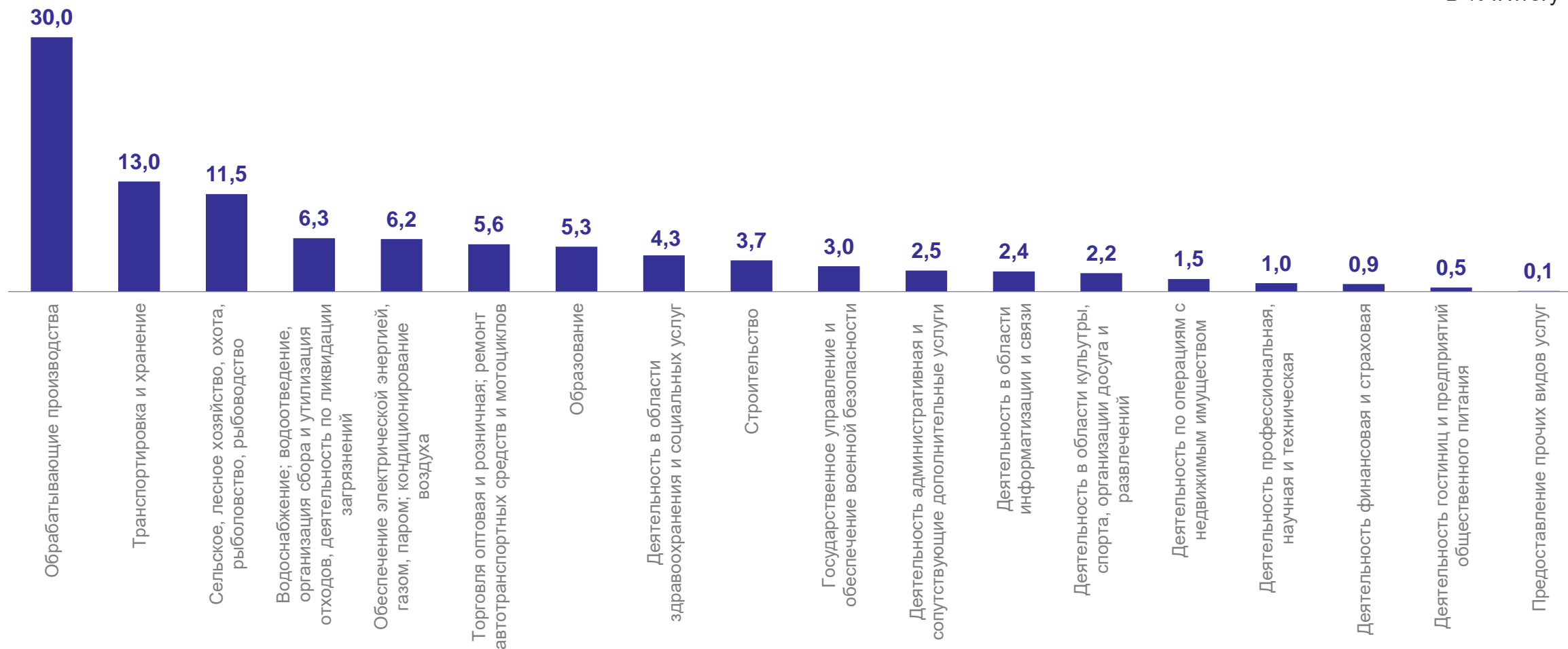
- Федеральный бюджет
- Бюджет субъекта Российской Федерации
- Местные бюджеты

* Без субъектов малого предпринимательства и объема инвестиций, не наблюдаемых прямыми статистическими методами

УДЕЛЬНЫЙ ВЕС ИНВЕСТИЦИЙ В ОСНОВНОЙ КАПИТАЛ В ОБЩЕМ ОБЪЕМЕ ПО ВИДАМ ЭКОНОМИЧЕСКОЙ ДЕЯТЕЛЬНОСТИ*

МАРИСТАТ

В % к итогу



* Без субъектов малого предпринимательства и объема инвестиций, не наблюдаемых прямыми статистическими методами

ИНВЕСТИЦИИ В ОСНОВНОЙ КАПИТАЛ ПО ГОРОДСКИМ ОКРУГАМ И МУНИЦИПАЛЬНЫМ РАЙОНАМ РЕСПУБЛИКИ МАРИЙ ЭЛ

МАРИСТАТ

за январь – декабрь 2023 года, млн рублей

Городские округа и муниципальные районы Республики Марий Эл

